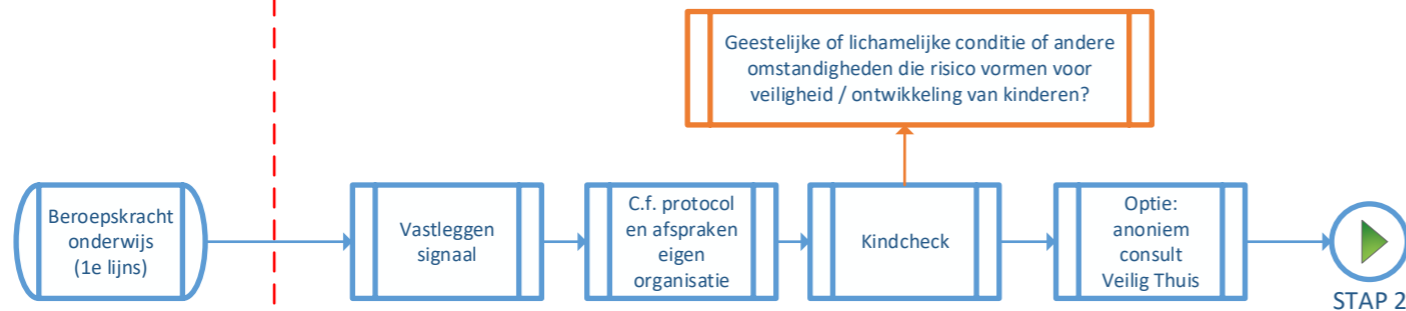


ESCALATIELADDER

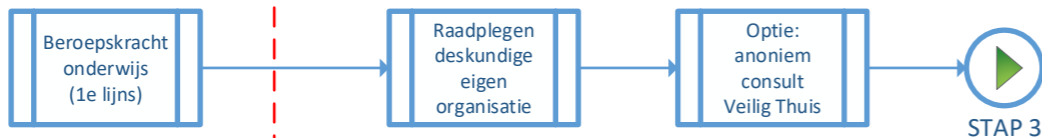
INSTRUCTIE

STAP 1  
VASTLEGGEN SIGNAAL



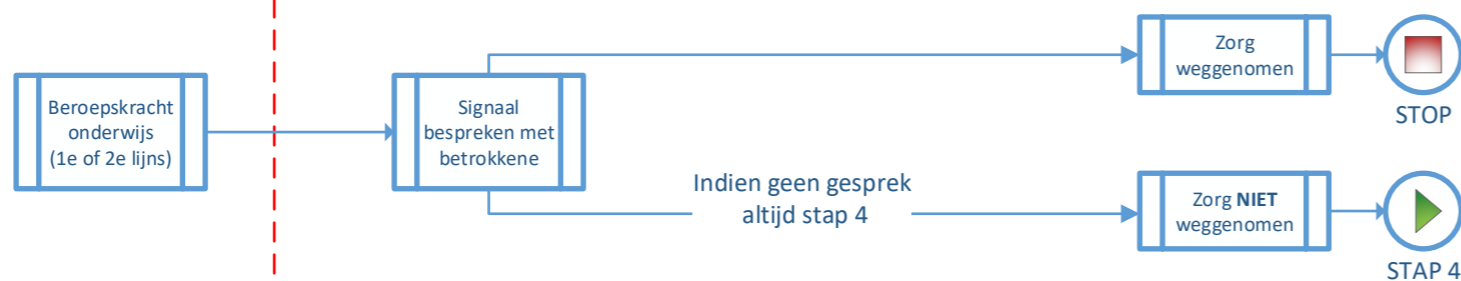
- **Vastleggen:**
- Signaal: inhoud.
- Risico veiligheid / ontwikkeling kinderen?
- Aantal / leeftijd vastleggen.
- Gesprekken m.b.t. het signaal.
- Zowel gegevens die signaal bevestigen als ontkennen.
- Redenen van wetenschap (ik zag, hoorde..).
- Bronvermelding.

STAP 2  
CONSULTATIE



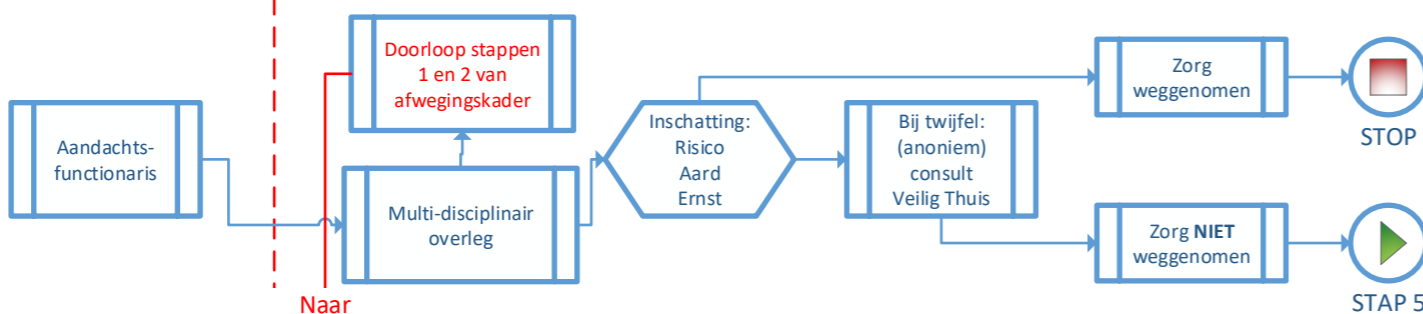
- Bespreek je zorg met een interne deskundige in de organisatie.
- B.v.: psycholoog, decaan, aandachtsfunctionaris huiselijk geweld, veiligheidsfunctionaris.
- **Vastleggen.**

STAP 3  
GESPREK BETROKKENE



- **Bespreek:**
- Doel van het gesprek.
- Het signaal (feiten en waarnemingen, redenen van wetenschap).
- **Vastleggen.**
- Voorwaarden GEEN gesprek:
- Veiligheid betrokkene(n) in het geding.
- Risico vertrouwensbreuk.
- **Vastleggen.**

STAP 4  
WEGEN (HUISELIJK) GEWELD



- Weging signaal naar risico, aard, ernst.
- Maak bij voorkeur gebruik van multidisciplinair overleg.
- Coördinatie door aandachtsfunctionaris HG.
- Naar behoefte met gebruik risicotaxatie instrument.
- **Vastleggen.**

STAP 5  
BESLISSING MELDING



- Aandachtsfunctionaris coördineert.
- Maak bij voorkeur gebruik van multidisciplinair overleg.
- **Vastleggen**

